

用旅途中的風景
聊聊你我心中的風景

創客魔豆
課程設計暨講師
許涵婷

Agenda



風景卡是什麼？

- 何謂風景卡
- 風景卡你也能自己做
- 我的風景卡設計概念



用風景卡為我們的課程加分

- 用風景卡學心智圖
- 學會說個好故事
- 溝通不只說與聽
- 文案要吸睛，心中要先有美景



一個人也可以用風景卡

- 定期送自己一句前進的動力
- 寫下祝福給未來的自己
- 年度計畫從這張風景卡開始



風景卡是什麼？

風景卡 是牌卡的一種



各式圖案

例：說書人、塔羅牌、OH卡、紅花卡



顏色和文字

例：彩虹卡



有指定用途

例：生涯卡、夢想實踐卡

風景卡你也能自己做

挑選圖案

自己拍
或上網搜尋
Tip:請注意版權



印刷

到便利商店或影印店把
圖案印成適合大小。
Tip:通常都用明信片大小
105mmx148mm



開始使用

寫教學計畫，每一次
使用後，需修訂計畫。
Tip:有特殊狀況可以額外記錄

我的風景卡設計概念



挫折的存在，是為了折射出人生更美好的風景。

金句

呼應照片拍攝畫面及過程發想

留白

寫下任何給自己或朋友的文字

掃描後可進入網站查看照片故事



拍攝國家



用風景卡為我們的課程加分

風景卡可以這樣用

超乎你想像的好用

1.用風景卡學心智圖

2.學會說個好故事


分組
活動

4-8人最適合

3.溝通不只說與聽

4.文案要吸睛，
心中要先有美景

用風景卡學心智圖

 **教學目標：** 讓學員學會分類是什麼？
怎麼分類更好？



挑選10-15張風景卡

每張風景卡之間至少要有一個相似點，例如：
海、船、夕陽



開始分類，分3-5類


若有多組，可以兩兩一組的風景卡是一模一樣的



發表成果

風景卡一模一樣的組別，
可以安排在一起發表，
討論兩者邏輯

學會說個好故事

 **教學目標：** 讓學員學會說故事的要點
讓學員理解情節安排，會影響故事精彩度



挑選5-8風景卡

限時3分鐘想個好故事



指定一個主題

- 需有啟發性
- 指定起始卡片
- 結合時事



發表成果

輪流發表，票選出最精彩的故事

溝通不只說與聽



教學目標： 讓學員學會理解何謂有效溝通
讓學員練習有效溝通的步驟



隨機挑選一張風景卡

請一位學員上台描述這張風景卡，其餘學員要根據台上學員的描述畫出這張卡片



描述可以有層次


- 直接描述細節
- 先說個大概，再邊講邊畫細節
- 台上說完，台下可提問



發表成果

請台下學員舉起手中的畫，選出畫的最像的。討論為何彼此的畫有如此差別。

文案要吸睛，心中要先有美景

 **教學目標：** 讓學員學會分類是什麼？
怎麼分類更好？



挑選一張自己最想去的風景卡

若待會寫文案時有困難，
可隨時回到第一步更換
卡片。



寫下為何想去

- 寫3-5個關鍵字
- 請組員票選2個最感興趣的關鍵字
- 用這2個關鍵字寫下這張風景卡為何吸引你(至少10個字)



發表成果

將風景卡連同文案貼在牆上，票選最好的幾個，請他們分享。



一個人也可以用風景卡


自己可以這樣用

開始與自己對話

祝福的力量

抽一張卡依此為主軸，
與自己對話2分鐘

抽一張卡寫些話寄給
自己



未來的計畫

挑張身在其中
會開心的卡，
寫下未來計畫



掃描QRcode
加LINE好友
獲得更多資訊

掃描QRcode
訂購風景卡
一組50張/650元



涵婷的聯絡方式

有問題都可以問我喔！



WeChat ID: Vitorissa



Thank you

用旅途中的風景，聊聊你我心中的風景